


>> **WES 215 Forstsperrre „Sauerland“**
 HORIZONTL DREHEND UND VERTIKAL SCHWENKEND

MODELL
WES 215 Sauerland • bis 8 m



■ Handbetätigte Schranke mit kardanischer Aufhängung für den Forst.

Lichte Weite: 3 - 8 m, Schrittweite 0,5 m.

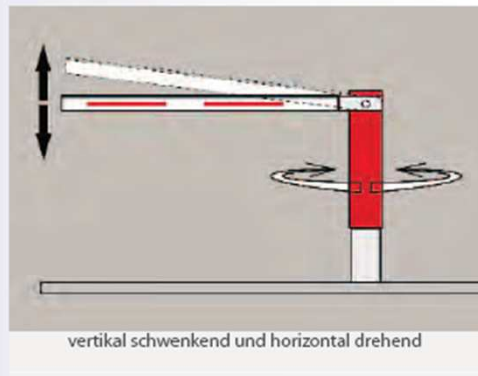
Schwenk- und Drehaufsatz aus Stahlrohr 121,0 x 4,0 mm verzinkt und mit hochwertiger Duplex-Pulverbeschichtung in RAL 9010 HR (reinweiß).

Hauptstütze aus Stahlrohr verzinkt 101,6 x 2,9 mm mit Nylon-Lager, Bauhöhe über Flur ca. 1000 mm.

Auflage- und Ablagestütze (Zwei Stück sind im Lieferumfang enthalten) aus Stahl, feuerverzinkt und duplexpulverbeschichtet in RAL 3020 HR (verkehrsrot) verstellbar von 970 mm bis 1200 mm ü. Flur.



robuste Mechanik



vertikal schwenkend und horizontal drehend



Schließung an der Auflage- und Ablagestütze mittels bauseitigem Vorhangschloss.

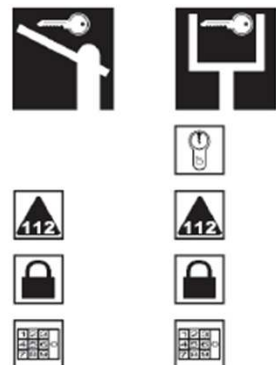
Zubehör: Vandalismussichere Auflage- und Ablagestütze Monolith mit Feuerwehr-Dreikant DIN 3223

Montagemöglichkeiten:
 Zum Aufdübeln mittels Bodenplatte (Typ 3).
 Zum Einbetonieren mittels verlängerter Standardrohre, besonders lang + 500 mm, (Typ 1) oder Verwendung eines optionalen Montagekorbes (Typ 3).

Abmessung der Bodenplatten:
 Hauptstütze: 250 x 250 mm,
 Auflage- und Ablagestütze: 200 x 200 mm.



Monolith bei Vandalismusgefahr und hohem Sicherheitsbedürfnis



Zeichenerklärung auf Seite 3